

Едиција „Мали пословни програми“

Упутство

за отварање и затварање

пословних књига



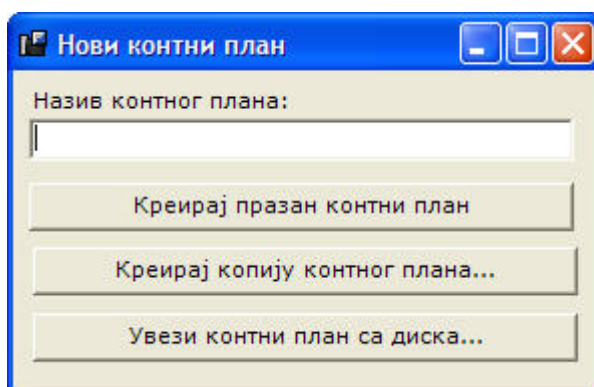
Београд, 2009

Упутство за отварање пословних књига

- КОНТО – програм за финансијско рачуноводство

Отварање пословних књига као и књижење нове године се врши у новом контном плану који је потребно креирати!

Нови контни план се креира помоћу опције КЊИГОВОДСТВО -> НОВИ КОНТНИ ПЛАН. У форми која се прикаже потребно је унети произвољан назив контног плана (предлог је да назив садржи годину за коју контни план важи, нпр. **МРС 2010**). **Назив контног плана мора бити јединствен тј. не могу да постоје два контна плана са истим називом!** Постоје три опције за креирање контног плана:



- **Креирај празан контни план** креира контни план који нема ниједан конто. На овај начин можете креирати контни план по Вашој жељи и према Вашим потребама.
- **Креирај копију контног плана...** креира копију контног плана који Ви изаберете. Ова опција је погодна за предузећа која имају контни план прилагођен сопственом пословању. На овај начин можете креирати и копију контног плана у ком је књижена 2009. година.
- **Увези контни план са диска...** уколико дође до промене контног плана, измењени контни план корисници ће моћи да преузму са сајта ПС.ИТ-а и преко ове опције прочитају у програм.

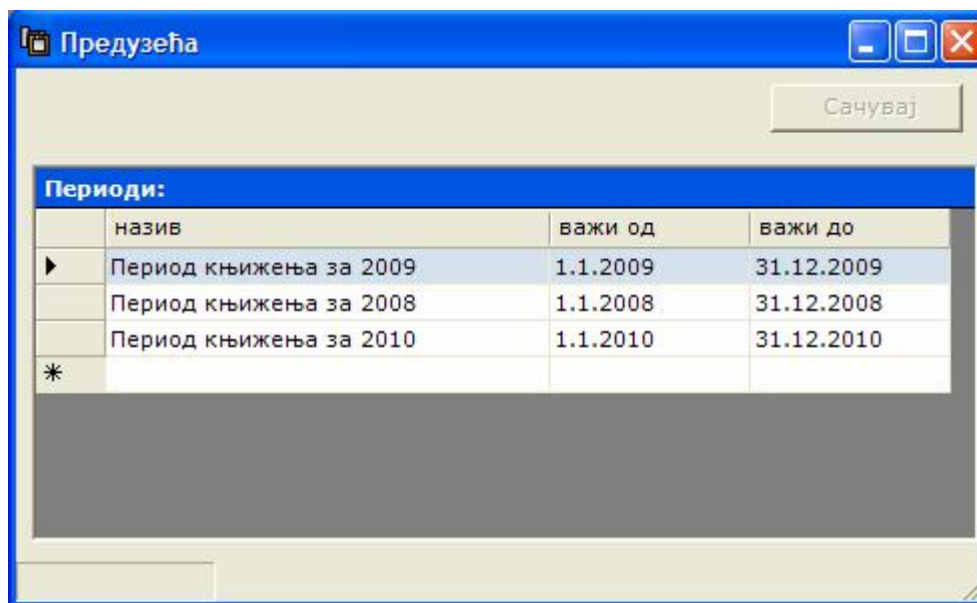
Изаберите новокреирани контни план као активан (КЊИГОВОДСТВО -> ИЗАБЕРИ КОНТНИ ПЛАН).

Помоћу опције КЊИГОВОДСТВО -> ШАБЛОНИ -> ОТВАРАЊЕ ПОСЛОВНИХ КЊИГА... креирамо почетно стање. Програм ће затражити да изаберете контни план у којем је књижена претходна година и потом налог за књижење који је резултат 4. корака затварања (последњи налог у контном плану). **Предлог је да се налог почетног стања не проглашава прокњиженим све док се не уверите да је у потпуности исправан.**

Напомена: У контном плану за 2010. годину можете вршити књижења и без формираног налога за отварање пословних књига. Корак отварања можете накнадно урадити када будете сигурни да је завршено књижење у 2009. години

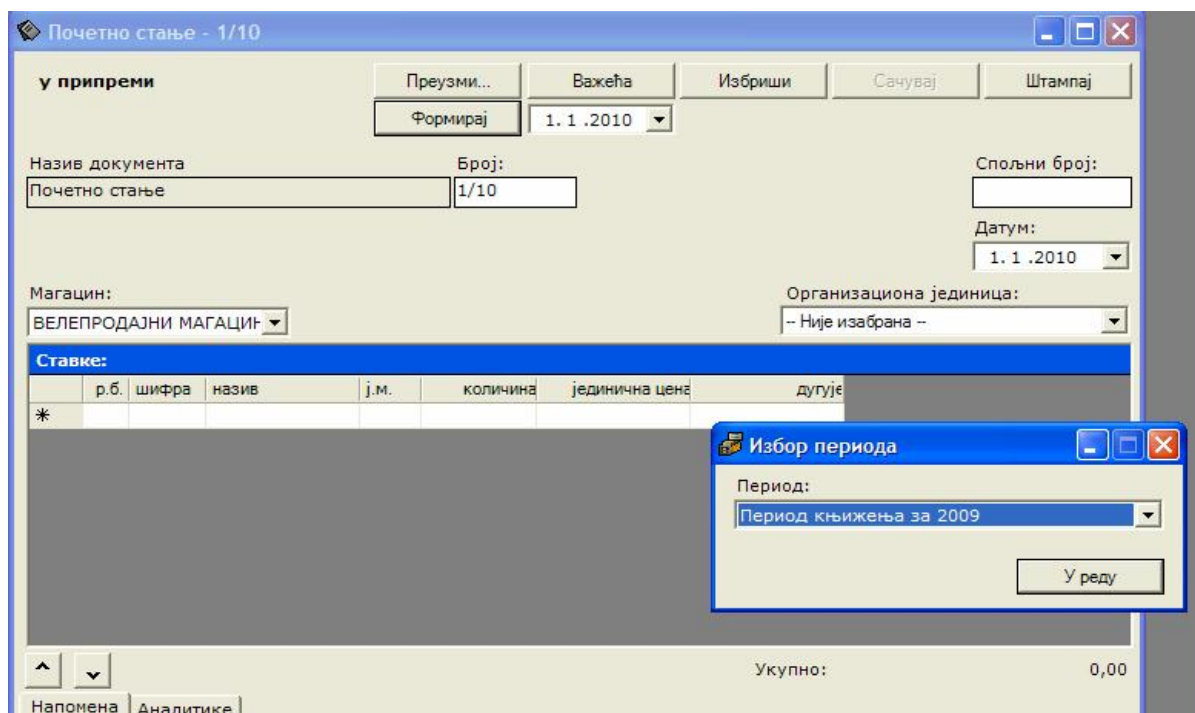
- КАЛ – програм за робно-материјално књиговодство

За вођење робно-материјалног књиговодства у новој години потребно је креирати нови период књижења помоћу опције СИСТЕМ -> ПЕРИОДИ КЊИЖЕЊА:



На овај начин аутоматски ће се формирати нови период књижења и у опцији РОБНО МАТЕРИЈАЛНО -> ПЕРИОДИ КЊИЖЕЊА. Потом, потребно је изабрати новокреирани период као активан и у њему креирати почетно стање опцијом РОБНО МАТЕРИЈАЛНО -> ИЗАБЕРИ ПЕРИОД.

Да би се почетно стање креирало на основу претходне године потребно је кликнути на дугме ФОРМИРАЈ и у понуђеној форми изабрати период књижења за претходну годину.



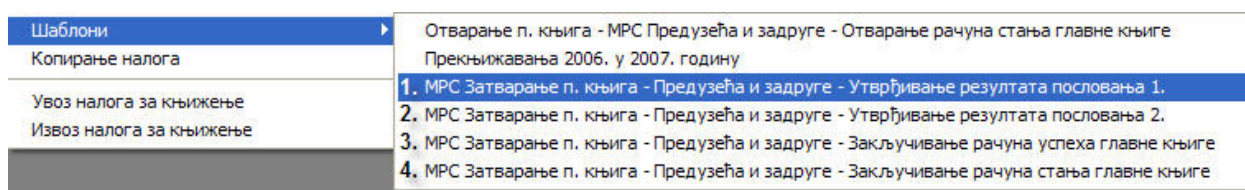
Напомена: У промету за 2010. годину можете књижити и без формираног почетног стања (док се не заврши књижење у 2009-ој години), али се мора водити рачуна приликом промене цена.

Упутство за затварање пословних књига

- КОНТО – програм за финансијско рачуноводство

Напомена: Пре затварања књига обавезно проверити да ли постоје налози који по датуму нису у оквиру 2009. године. То се може најлакше проверити преко опције КЊИГОВОДСТВО -> НАЛОЗИ ИЗВАН ПЕРИОДА КЊИЖЕЊА К.П.. Уколико постоје овакви налози потребно их је поправити или избрисати.

Затварање пословних књига се врши применом 4 шаблона из менија КЊИГОВОДСТВО -> ШАБЛОНИ. Шаблоне треба примењивати редоследом који је приказан на слици:



Резултат примене сваког од корака је нови налог за књижење. **Предлог је да се ови налози не проглашавају прокњиженима све док се не уверите да су у потпуности исправни.**

У другом кораку затварања потребно је изабрати налог који је претходно креиран (у првом кораку затварања). Такође, потребно је унети вредности које програм захтева (уколико их има, наравно). **Уколико други налог нема ни једну ставку могуће је да у контном плану не постоји konto 724 (пренос добитка или губитка). У том случају потребно је исти konto креирати и поново покренути први корак затварања (претходно треба обрисати први налог затварања).**

Трећи и четврти корак затварања креирају два налога за књижење. Налог који је креиран у последњем кораку (четвртом) представља основ за отварање пословних књига у новој години.